



文件编号	
版本号	A/0
制/修订日期	2018/05/22

烨嘉官网账号注册及资料查询 操作流程

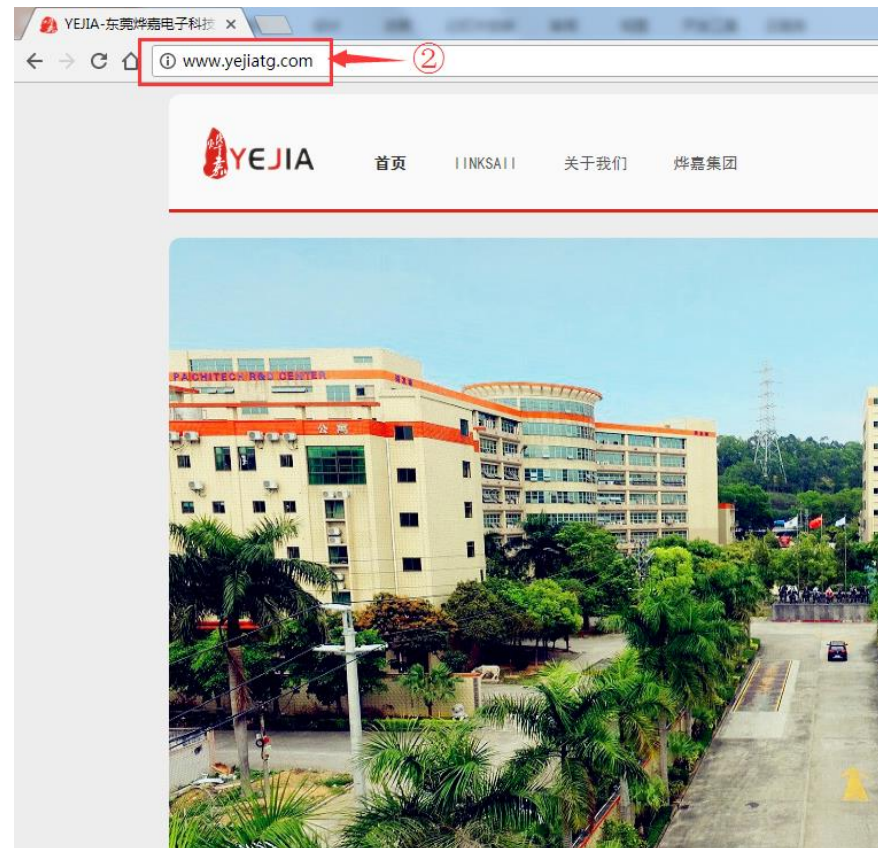
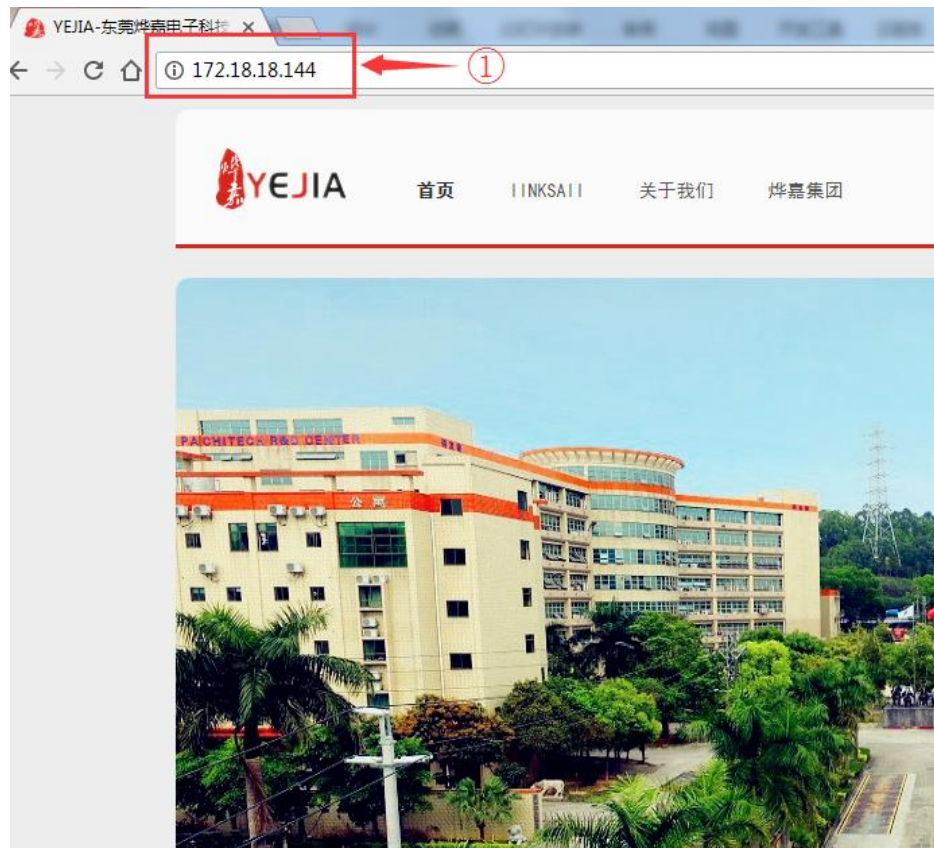
部门：经营管理室
作成：李国伟
审批：

[illegible][illegible]

业务标准流程图

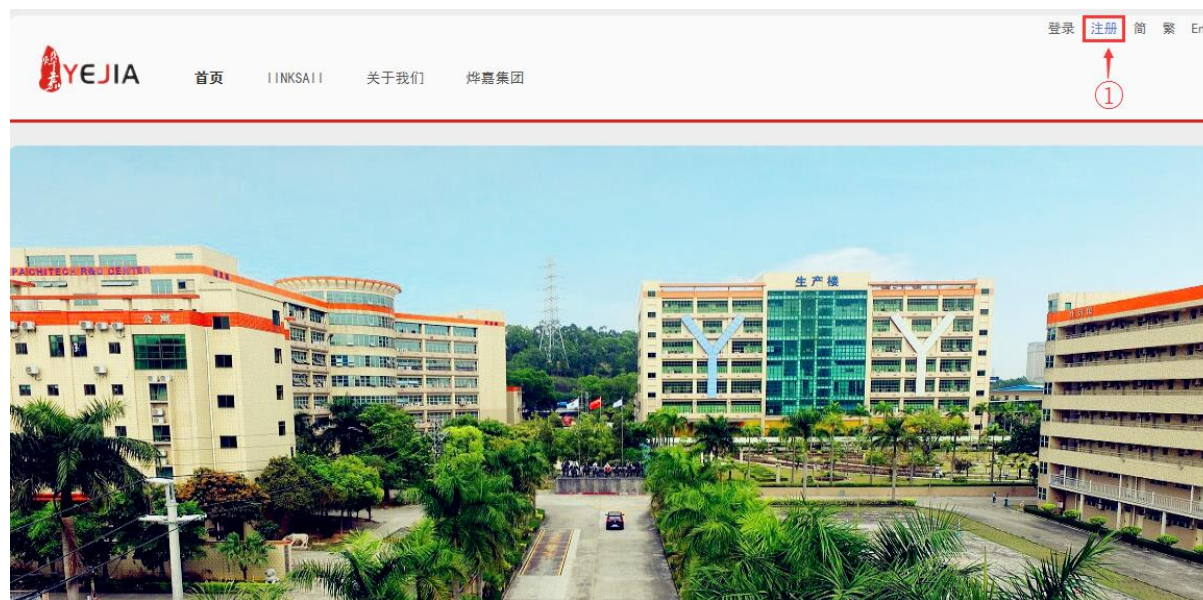
业务标准名称		外网邮箱签名作业标准说明书	部 门	经营管理室		从接收到履行所需的周期时间	4分钟	备注
NO.	流程		主导部门/责任人	完成时间	关联部门	流程简单说明		
1	<div>打开公司官网</div> <div>↓</div> <div>进入注册界面</div> <div>↓</div> <div>登录账号</div> <div>↓</div> <div>修改个人信息</div> <div>↓</div> <div>确认修改完毕</div> <div>↓</div> <div>查找内网资料</div>		申请者	30秒	操作部门	在浏览器中输入官网地址，进入烨嘉官网		
2			申请者	30秒	操作部门	进入首页--->注册页面--->填写个人账号信息		
3			申请者	1分钟	操作部门	注册完毕后登录烨嘉官网		
4			申请者	30秒	操作部门	登录个人账号后，可到达编辑页面修改个人信息及密码		
5			申请者	30秒	操作部门	修改完毕后重新登录即可更新个人信息。		
6			申请者	1分钟	操作部门	登录后，按照对应资料路径，进行内网资料的查看。		

步骤：一、打开公司官网



- 1、使用公司内网登录，在浏览器地址栏中输入172.18.18.144 回车确认。进入公司官网。
- 2、使用外部网络登录，在浏览器地址栏中输入www.yejiatg.com 回车确认。进入公司官网。

步骤：二、进入账号注册界面



欢迎注册成为会员 已有帐号 请登录

用户名	Z5844	*
真实姓名	李国伟	*
邮箱	476247373@qq.com	*
密码	*****	*
请重复密码	*****	
公司/组织	经营管理室	
电话	13798976080	

③ → 注册

- 1、点击官网右上方“注册”按钮，进入账号注册页面。
- 2、填写个人用户信息，用户名统一设置为工号（注意该用户名是区分大小写的，统一使用大写字母）
- 3、点击“注册”按钮，即可正常注册。

步骤：三、登录账号

YEJIA 首页 LINKS 关于我们 烨嘉集团

登录 注册 简 繁 En

①

已有帐号

Z5844

.....

登录

立即注册

②

- 1、点击首页中“登录”按钮，进入登录页面。
- 2、输入刚注册好的账户密码。

步骤：四、修改个人信息

The screenshot illustrates the process of editing personal information on the YEJIA platform. It shows the user's profile page with a sidebar menu where '个人信息' is selected. The main content area displays a form with various fields for personal details. A red box highlights the '编辑信息' button at the bottom of the form. To the right, a detailed view of the '编辑信息' form is shown, highlighting the '原密码' and '密码' fields, and the '保存' button at the bottom.

- 1、登记右上方账号名。
- 2、点击个人信息。
- 3、选择编辑信息。
- 4、可根据自己的需求进行密码的修改，及个人信息的更新。修改完毕后点击保存即可。

步骤：五、确认修改完毕

关于我们 焊嘉集团

已有帐号 ①

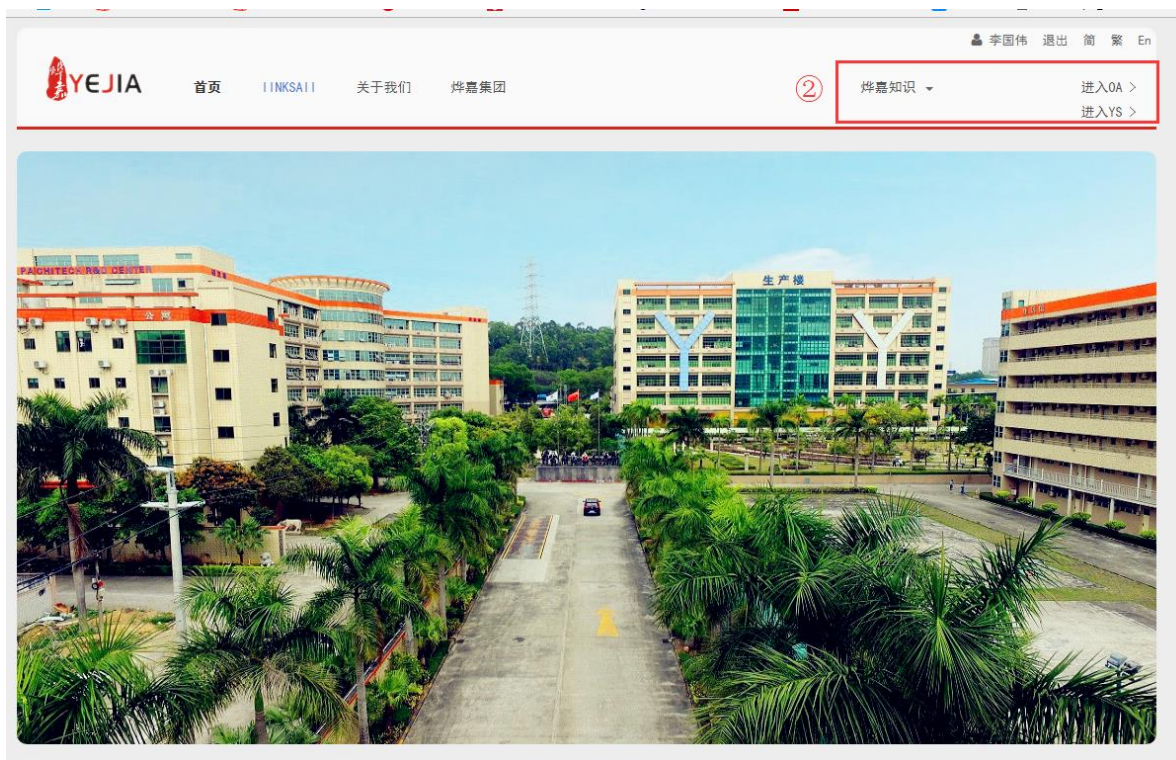
Z5844

.....

登录

立即注册

© 2018 东莞焊嘉电子科技有限公司 粤ICP备14023362号



- 1、修改完毕后，重新登录输入账号及新的密码。
- 2、登录后即可查看公司内部资料“焊嘉知识”、网页版OA及MES系统的链接，点击即可进入对应页面。

步骤：六、查找内网资料



- 1、点击“焊嘉知识”，即可查看公司内部资料。
- 2、根据所需要的栏目路径，即可查找得到相应资料。