



文件编号	YW-ENG-013
版本号	A/0
制/修订日期	2017/5/22

# 表单录入业务标准说明书

部门：工程管理部  
作成：徐欣  
审批：吴明浩

## 修订变更栏

[illegible]

业务标准流程图

业务标准名称		表单录入执行说明书	部 门	工程管理部		从接收到履行所需的周期时间	8分钟	备注
NO.	流程		主导部门/责任人	完成 时间	关联部门	流程简单说明		
1	<div>登录OA打开邮件</div> <div>↓</div> <div>进入模块</div> <div>↓</div> <div>打开文件</div> <div>↓</div> <div>填写数据</div>		有OA账户人员	1分钟		使用电脑登录OA系统打开邮件		
2			有OA账户人员	1分钟		进入到工作模块		
3			有OA账户人员	1分钟		打开文件		
4			有OA账户人员	3-5分钟		填写数据		

- 1、（鼠标）先点击邮件打开
- 2、（鼠标）再打开文员发送的邮件（试模计划）
- 3、（鼠标）点击最后打开附件

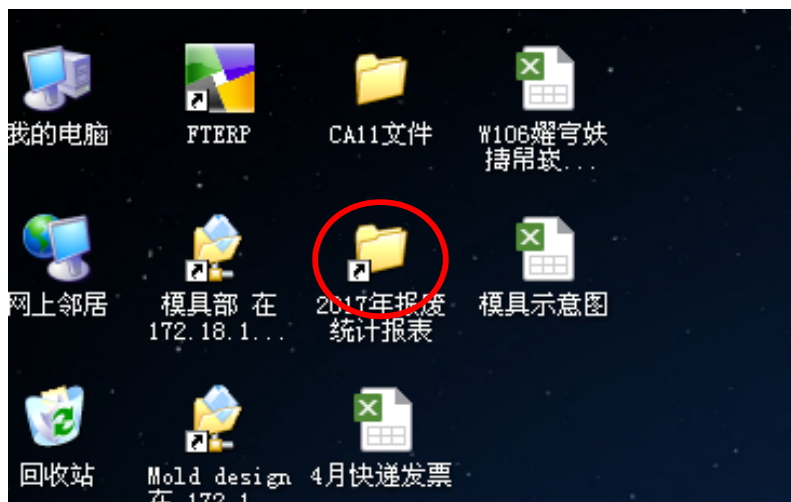


\*\*\*\*\*


步骤：2、进入附件内容

试模计划一览表																					
日期	4月24日			作成：林丽梅		确认：吴明浩															
NO.	客户	模具编号	部番号	材料	料号	颜色	材料 用量 (KG)	机台	吨位	模具尺寸	试模原因	开单日期	要求试模时间	样品 数量 (啤)	模具状态	项目工 程师	试模次 数	备注	试模 工时 (H)	试模 费用	试模 评价 总分
1	JCM	YJ17008	259748	PC	2805	透明	5		160T	400*450*366	修模	4月21日	4月23日	15	15点林双球	沈四化	T3+S1	OK	3		88
2	山田	YJ16343	A64-211	PC	L-1225L	黑	15		120T	400*330*350	设变	4月21日	4月23日	15	12点何杰	吴本怀	T2+D2+S4	毛边	3		试模失败
3	山田	外来模	GC-202	PC	2805+M599	黑	6		80T	290*320*350	打样	4月20日	4月21日	20	OK 外来模	徐欣		OK	2		81
4	元趣	YJ17030	YQ001 MINI-喷涂治具	PC	2805 水口料		10		120T	300*350*301	修模	4月21日	4月24日	20	OK 杨洪	徐向浩	T1	粘模	2	焊盘	49
5	山田	YJ16179	W106-015	PC	L-1225Y+57H-1233	黑	7		58T	271*320*300	打样	4月21日	4月24日	70	OK 王维汉	徐欣	T0+D6	OK	3		81
6	山田	F5730	GC-401	PC	L-1225Y+23H-5718A	灰	14		120T	300*320*350	打样	4月22日	4月24日	100	OK 外来模	徐欣		OK	3		81
7	众思科技	YJ16358	K2-前壳	PC	EXL1414-WH9A320-PGNA	白	10		120T	450*350*376	打样	4月22日	4月24日	30	OK 胡忠庆	屈孟龙	T8+D7	OK	3		88
8	元趣	YJ17014	YQ001 MINI-前壳	ABS	PA-757+307057	白	7		160T	350*350*381	打样	4月24日	4月24日	40	OK 王文杰	徐向浩	T3+D1+S2	OK	2		88
9	伟富希	YJ14418	07286-SWA-HONDA	POM	M9044+30680	黑	5		86T	230*250*251	打样	4月24日	4月24日	50	OK 蒋宗仁	吴本怀	T10+D4+S1	OK	2	焊盘	84
10	山田	YJ16180	W106-103	PC	L-1225Y	透明	15		200T	401*450*450	打样	4月24日	4月24日	70	OK 梁亦华	徐欣	T1+D6	材料发黄	3		66
11	臻丽	YJ17046	CLE-S-S-0002-1510-000-01	ABS	PA-777D+M506	黑	5		80T	280*300*271	首试	4月24日	4月24日	20	OK 银玉林	赵猛	T0	OK	2		85
12	臻丽	YJ17044	CLE-01400377-1-A	ABS	PA-777D+307318	红	10		200T	494*500*371	首试	4月24日	4月24日	20	OK 杨洪	赵猛	T0	料花	2		85
13	臻丽	YJ17045	CLE-01400376-2-A	ABS	PA-777D+307318	红	8		200T	544*500*426	首试	4月24日	4月24日	20	OK 何杰	赵猛	T0	批锋，断差，气纹	2		88
14	哈密瓜	YJ17002	洗衣球-上下盖	TPE	TP9005+310027/310030	黄/蓝	12		120T	400*350*400	打样	4月24日	4月24日	各8	OK 王维汉	骆璐	T1+D2+S4	取消	2		取消

## 步骤：3、打开文件



1



2



3

- 1、打开文件：在电脑的桌面（鼠标）双击**2017年报废统计报表**。
- 2、打开子文件；打开对应月份文件（举例**4月**）。
- 3、打开子表格：打开对应周文件（**第五周**）。

步骤：4、进入页面

项目一组																	
NO	客户	模具编号	机种	品番	材料	料号	发料总数 (kg)	水口量 (g)	单量 (g)	当天试模状况	出货数量 (PCS)	计划试模数量 (PCS)	实际试模数量 (PCS)	素材报废			
														报废数量 (PCS)	单价 (RMB)	报废金额 (RMB)	不良内容
1	众思科技	YJ16358	K2-前壳	前壳	PC	EXL1414-WH9A320-PGNA	10	10.7	3.8	OK		30		0		0	
2	臻丽	YJ17046	CLE-S-S-0002-1510		ABS	PA-777D+M506	5		16.4	OK		20		0		0	
3	臻丽	YJ17044	CLE-01400377-1-4		ABS	PA-777D+307318	10		230	NG	0	20	0	0		0	
4	臻丽	YJ17045	CLE-01400376-2-4		ABS	PA-777D+307318	8		150	NG	0	20	0	0		0	
5	哈密瓜	YJ17002	洗衣球	上盖	TPE	TP9005+310027/310030	12	8	26	NG	0	各8	0	0		0	
6	哈密瓜			下盖					27		0	各8	0	0		0	
合计							45							0		0	
项目二组																	
7	山田	YJ16343	A64-211	L28	PC	L-1225L	15	9	12	NG	0	15	0	0	7.84	0	
8	山田			L34					12		0	15	0	0	2.79	0	
9	山田			L39					7		0	15	0	0	2.79	0	
10	山田			L50					7		0	15	0	0	2.79	0	
11	山田	外来模	GC-202	Uo25	PC	2805+M599	6	10	19.89	OK	10	20	20	10	32.54	325.40	料花、碰快
12	山田			Uo26					19.89		10	20	20	10	32.54	325.40	碰伤
13	山田	YJ16179	W106-015	C63	PC	L-1225Y+57H-1233 (MC)	8	4	2.9	OK	50	70	70	20	3.42	68.34	气纹
14	山田			C66					3.9		50	70	70	20	3.42	68.34	气纹
15	山田			Un54					2.1		50	70	70	20	3.42	68.34	气纹

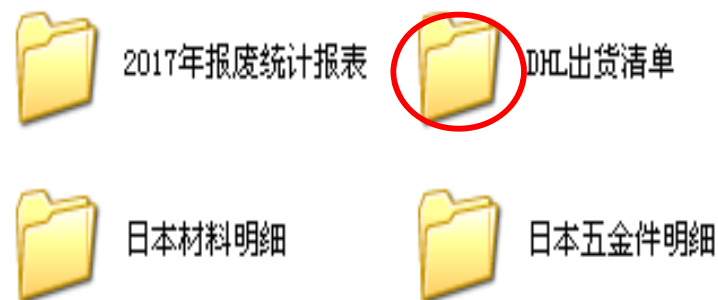
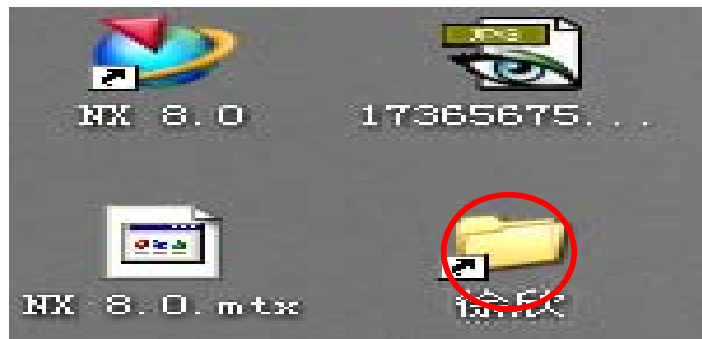
- 1、根据步骤2（红框内容）输入对应数据。
- 2、填写完成邮件发送营业填写单价。

业务标准流程图

业务标准名称		表单录入执行说明书	部 门	工程管理部		从接收到履行所需的周期时间	6分钟	备注
NO.	流程		主导部门/责任人	完成时间	关联部门	流程简单说明		
1	<div>打开文件</div> <div>↓</div> <div>进入模块</div> <div>↓</div> <div>打开文件</div> <div>↓</div> <div>填写数据</div>		有OA账户人员	1分钟		点击桌面打开文件		
2			有OA账户人员	1分钟		进入到工作模块		
3			有OA账户人员	1分钟		点击桌面打开文件		
4			有OA账户人员	2-3分钟		填写数据		



## 步骤：1、打开表格

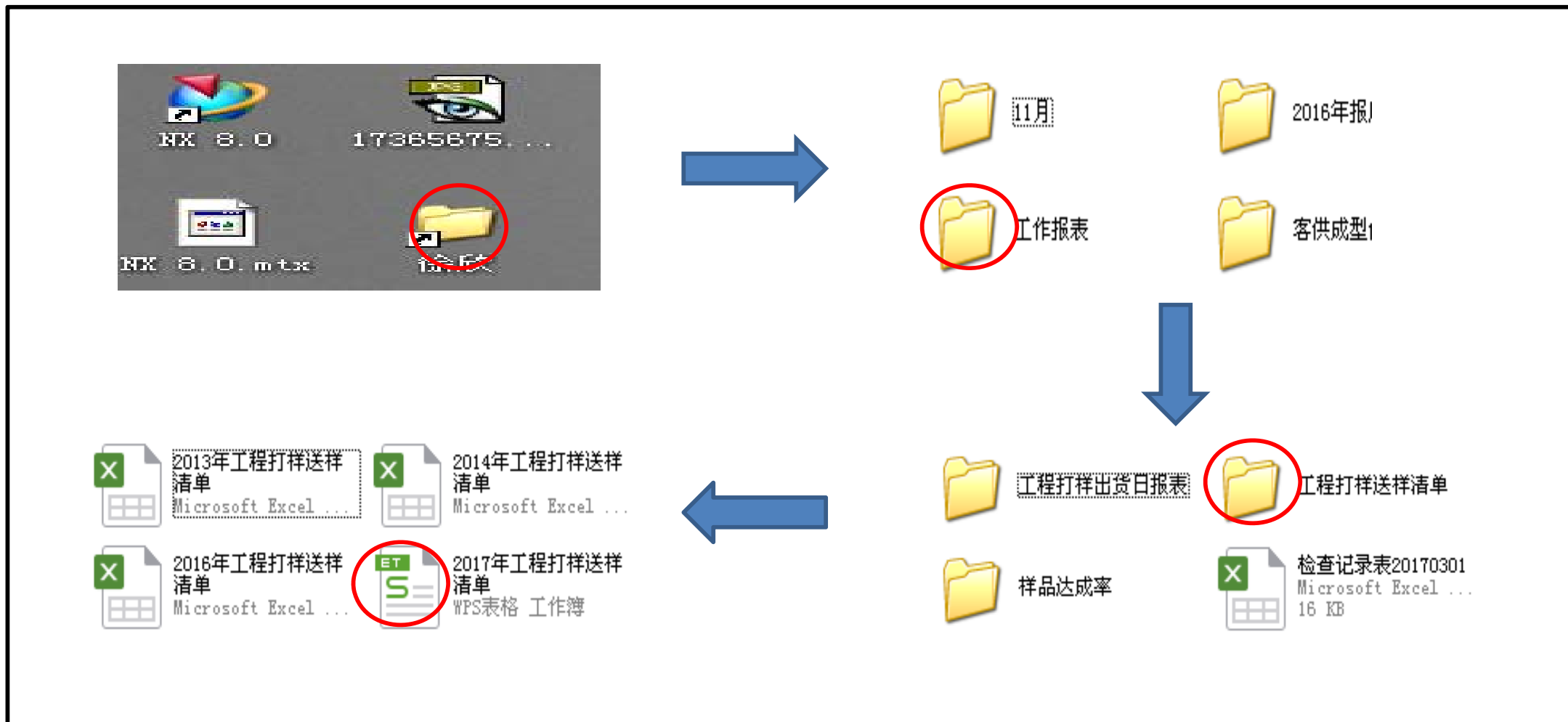


- 1、（鼠标）点击打开桌面文件（徐欣）。
- 2、（鼠标）点击打开子文件（工作报表）。
- 3、（鼠标）点击打开子文件（工程送样清单）。
- 4、（鼠标）点击表格进入附件。

Customer:	H-TRADE CO., LTD	Invoice Number:	BC00005601
		Date:	2017-04-26
		Terms:	月结

[illegible]

## 步骤：3、打开表格



- 1、（鼠标）点击打开桌面文件（徐欣）。
- 2、（鼠标）点击打开子文件（工作报表）。
- 3、（鼠标）点击打开子文件（工程送样清单）。
- 4、（鼠标）点击表格进入附件。

## 步骤：4、进入附件内容

4月份送样清单 YEJIA 东莞辉嘉电子科技有限公司										
客户	日期	机种	送样件数(款)	送样数	客人要求纳期	实际到样日期	产品材质	产品总重量(kg)	投诉日期	投诉件数
山田	4月1日	A64	1	170	4月1日	4月2日	PC	3		无
山田	4月1日	A64	2	250	4月1日	4月2日	PC	3		无
山田	4月1日	CA11	1	120	4月1日	4月2日	PC	6		无
山田	4月5日	CA11	2	240	4月5日	4月6日	PC	9		无
山田	4月6日	CA11	2	240	4月6日	4月7日	PC	3		无
山田	4月7日	CA11	1	120	4月7日	4月8日	PC	9		无
山田	4月10日	A64	4	500	4月10日	4月11日	PC	3		无
山田	4月10日	CA11	1	117	4月10日	4月11日	PC	15		无
山田	4月10日	CA11	2	123	4月10日	4月11日	PC	3		无
山田	4月10日	CA11	1	60	4月10日	4月11日	PC	10		无
山田	4月10日	CA11	1	60	4月10日	4月11日	PC	10		无
山田	4月11日	W106	5	250	4月11日	4月12日	PC	3		无
山田	4月14日	W106	5	250	4月14日	4月15日	PC	3		无
山田	4月22日	W106	6	300	4月22日	4月23日	PC	3		无
山田	4月22日	W106	11	550	4月22日	4月23日	PC	3		无
山田	4月25日	A64	4	180	4月25日	4月26日	PC	3		无
山田	4月25日	W106	5	250	4月25日	4月26日	PC	3		无
山田	4月26日	W106	2	100	4月26日	4月27日	PC	3		无
山田	4月26日	A64	4	320	4月26日	4月27日	PC	3		无
		合计:	60	4200			PC	98		

- 1、根据步骤2数据填入。
- 2、每月月底邮件发送财务。

结束