



文件编号	YW-ADM-015
版本号	A/0
制/修订日期	2017/5/11

空压机日常保养业务标准说明书

部门：人事行政部
作成：蒋仕友
审批：曾振文

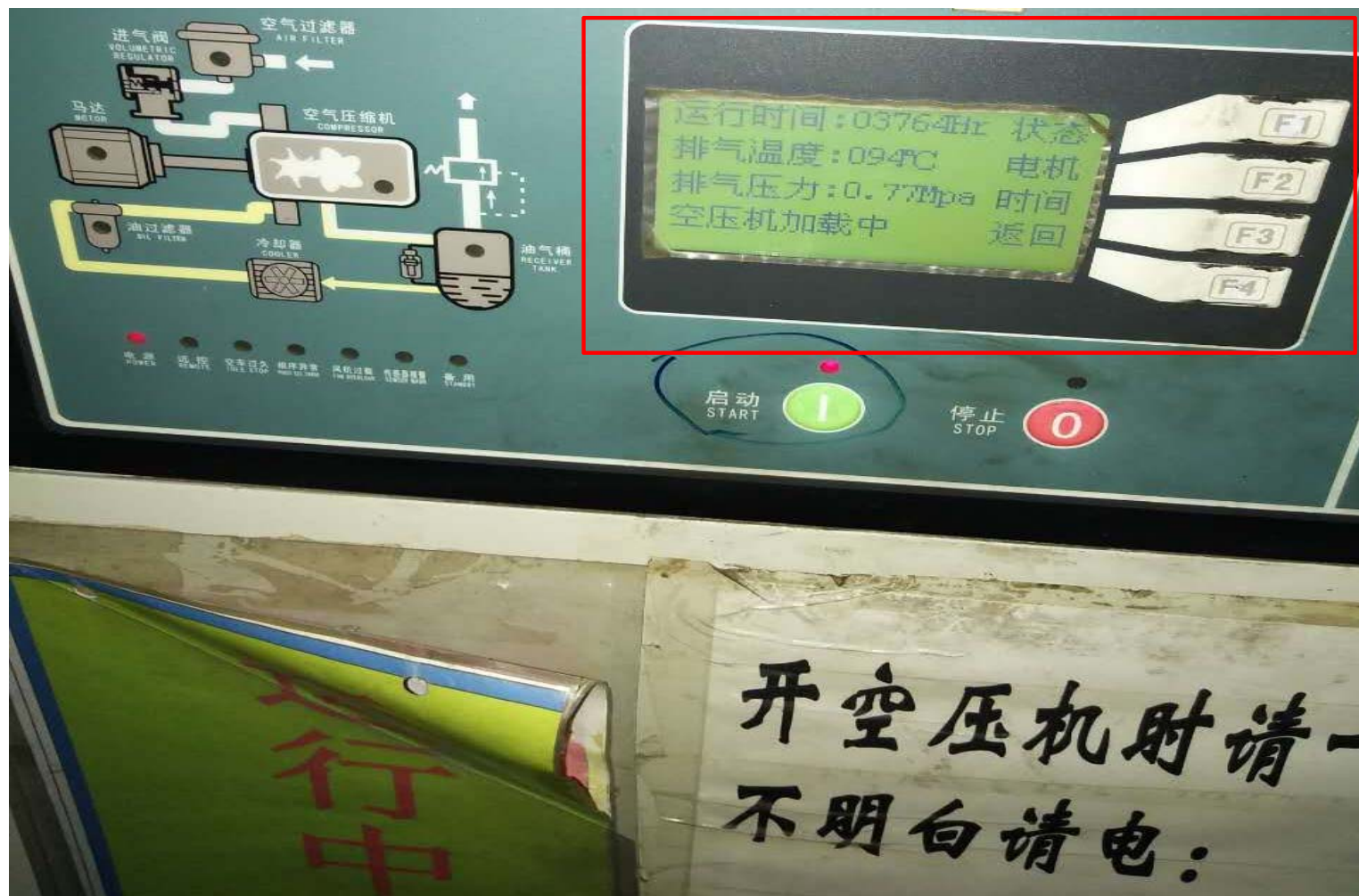
[illegible][illegible]

步骤：

业务标准流程图


业务标准名称		空压机日常保养业务标准说明书	部 门	人事行政部		从接收到履行所需的周期时间	60分钟	备注
NO.	流程		主导部门/责任人	完成时间	关联部门	流程简单说明		
1	<div>查看空压机操作电脑板参数</div> <div>↓</div> <div>空压机运行状态</div> <div>↓</div> <div>清洁进气系统</div> <div>↓</div> <div>干燥机除尘处理</div> <div>↓</div> <div>排水系统检查</div>		人事行政部/电工	5分钟	/	查看电脑板参数是否报警，运行温度、运行时间		
2			人事行政部/电工	5分钟	/	空压机运行是否异响，连接是否正常		
3			人事行政部/电工	15分钟	/	空压机进气过滤器、进气棉清洁除尘		
4			人事行政部/电工	5分钟	/	干燥机散热器除尘		
5			人事行政部/电工	5分钟	/	检查自动排水器是否堵塞，排水时间是否正常		

步骤：一、查看空压机电脑板参数



1、查看运行参数，排气压力、温度、时间

步骤：二、空压机运行状态



2、注油口加高温黄油

步骤：二、空压机运行状态




5、散热是否正常。

步骤：三、清洁进气系统



清洁进气系统

步骤： 四、干燥机除尘处理



干燥机除尘处理

步骤：五、清洁进气系统



1. 拆开自动排水器排水口。
2. 清洁排水器过滤网

步骤：六、排水系统检查



排水系统检查