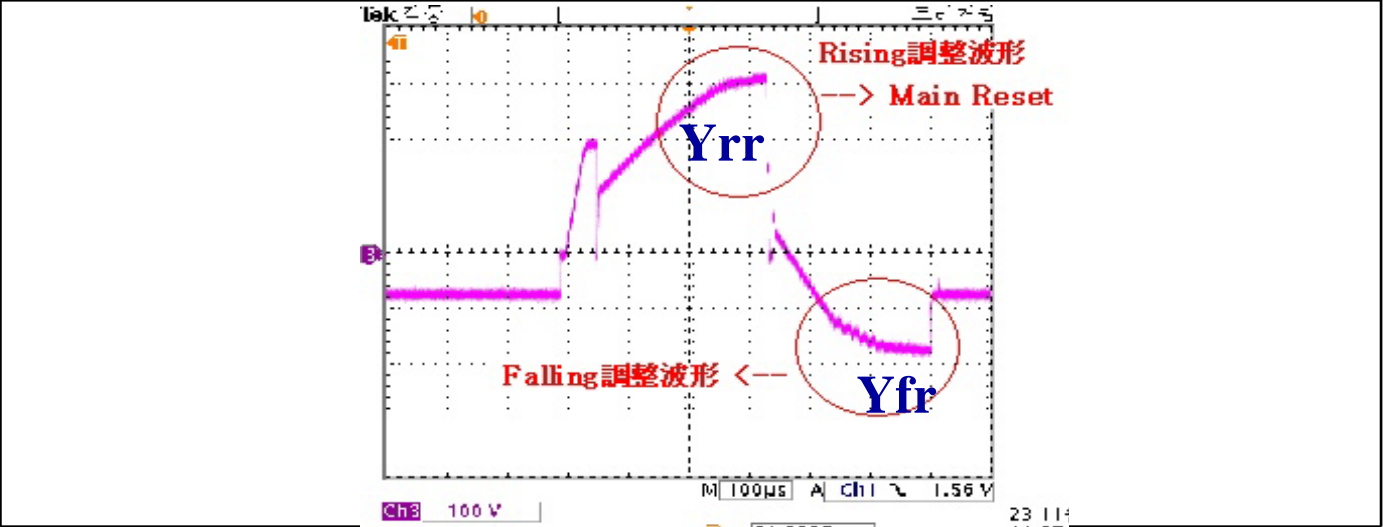
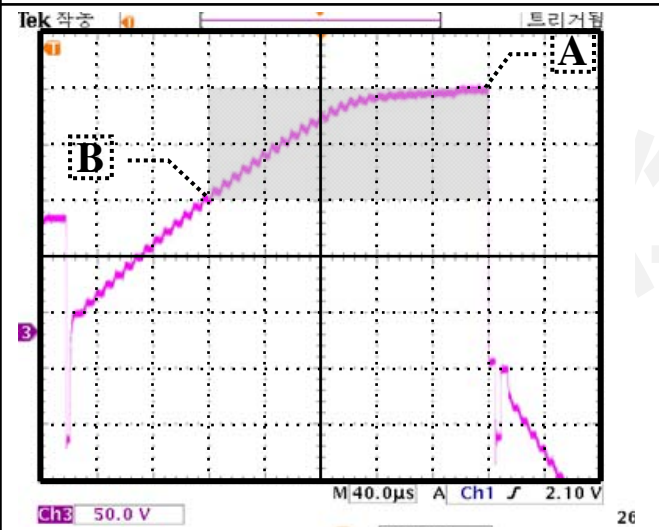


分类编号		合 议	要素作业指示书 (42SDV5- PP42SD018A)		立 案	审 议	决 定
制作日期							
修订编号			作业名	1次调整			

Y-Main最终输出波形的调整位置

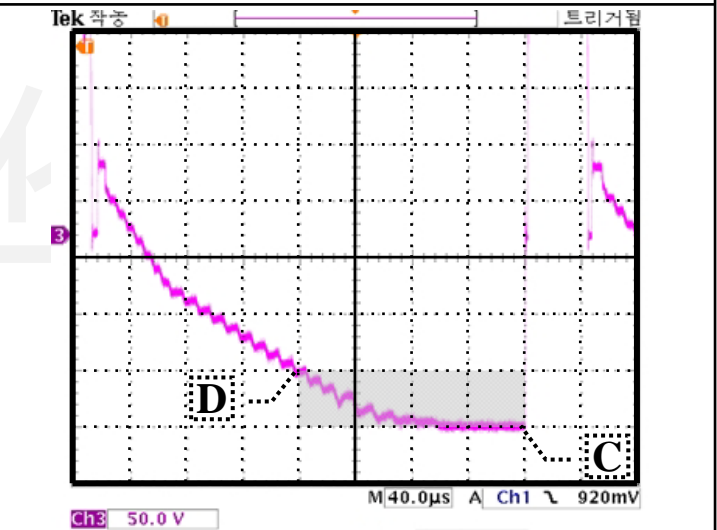


Yrr波形的调整规格



1. 通道Division 设定为 50V, 40us
2. 调整波形使B点距A点水平5格,垂直2格

Yfr波形的调整规格



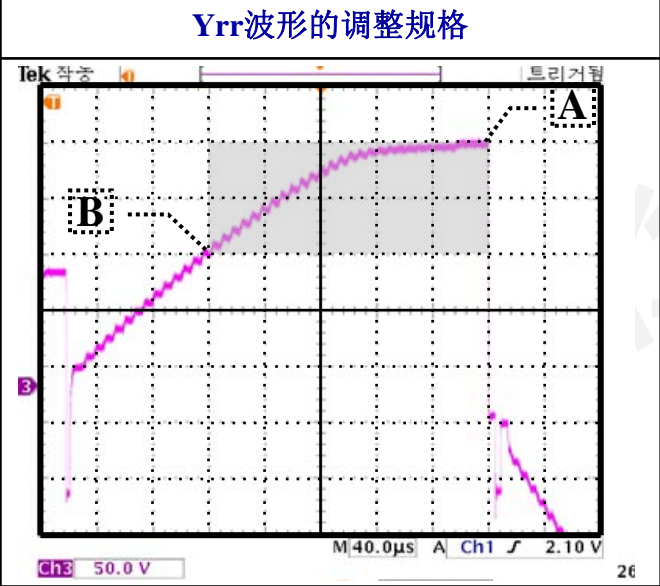
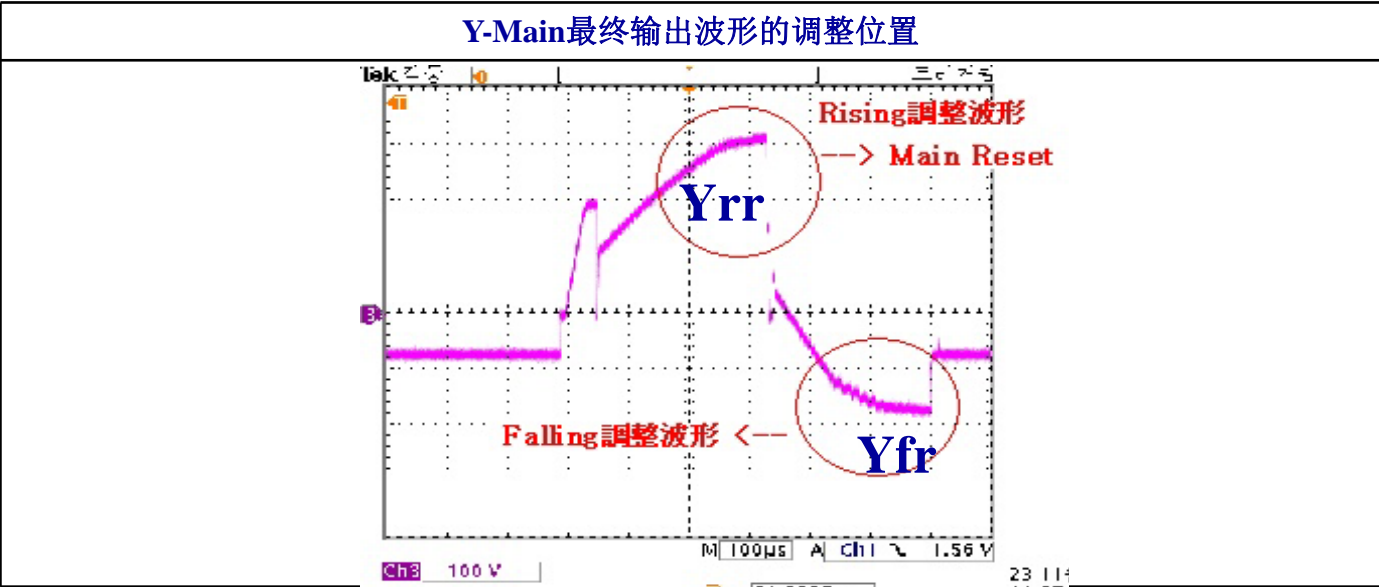
1. 通道Division 设定为 50V, 40us
2. 调整波形使D点距C点水平4格,垂直1格

PBA电压调整规格

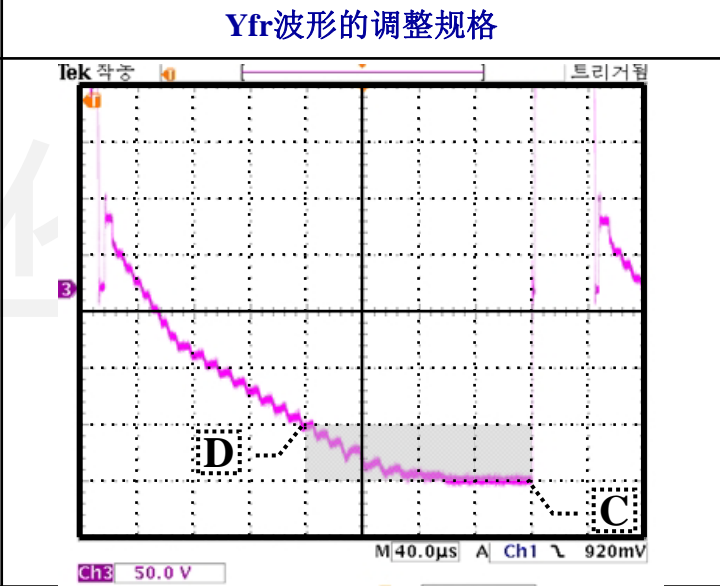
电压区分	Va(V)	Vscan(V)	Vs(V)	Ve(V)	Vset(V)
基本值	65±0.5V	-185±0.5V	205±0.5V	110±0.5V	200±0.5V

特别事项

分类编号		合 议	要素作业指示书 (42SDV5- PP42SD018C)		立 案	审 议	决 定
制作日期							
修订编号			作业名	1次调整			



1. 通道Division 设定为 50V, 40us
2. 调整波形使B点距A点水平5格,垂直2格



1. 通道Division 设定为 50V, 40us
2. 调整波形使D点距C点水平4格,垂直1格

PBA电压调整规格					
电压区分	Va(V)	Vscan(V)	Vs(V)	Ve(V)	Vset(V)
基本值	65±0.5V	-175±0.5V	200±0.5V	100±0.5V	195±0.5V
<div> <div>特别事项</div> </div>					