






分类编号		合 议	要素作业指示书 (42SDV5- PP42SD018A)		立 案	审 议	决 定
制作日期							
修订编号			作业名	PBA组立			

PBA组立作业内容示意图



① 粘贴2EA Gap Pad ② 组装1EA 线扎 ③粘贴2EA EMI ④ 安装各4EA EAR、BOSS

PBA Code List			
X-Main	LJ92-01340A, A2	SMPS	LJ44-00121A, A1
Y-Main	LJ92-01341A, A1	L/B_E	LJ92-01322B, A1
Y-M-Buffer	LJ92-01339A, A1	L/B_E	LJ92-01323B, A1
L-Main	LJ92-01287B, A2		
特别事项:			
1. 检查X-Main,Y_Main 原材的Gap Pad 是否缺少.			
2. 检查SMPS 原材的线扎 是否缺少.			
3. L-Main 须粘贴EMI片			